

## Venenpunktionsbestecke ohne Sicherheitsmechanismus zur kurzzeitigen Injektion/Infusion/Transfusion/Blutentnahme

- Aus hochwertigem Chrom-Nickel-Stahl
- Mit 3-Facettenschliff
- Silikonisiert

### Punktionskanüle

- Große, weiche Flügel mit ineinandergreifenden Mulden für einfaches Halten
- Farbcodierte Flügel gemäß DIN EN ISO 6009 mit Größenkennzeichnung

### Ineinandergreifende Flügel

- Knickstabil
- Länge: 30 cm
- Transparent
- Aus PVC
- Nicht hergestellt mit Latex oder DEHP

### Schlauch

- Luer-Lock-Ansatz gemäß DIN EN ISO 80369-7
- Mit transparentem Verschlusskonus

### Konnektor



## Anwendungsschritte

## Blutentnahme und Kurzinfusion

<b>1</b> Desinfektion der Punktionsstelle	Desinfektion der Punktionsstelle gemäß den hausinternen Richtlinien.
<b>2</b> Auspacken des Produktes	Öffnen der Verpackung an der oberen Peillasche und Entnahme von Venofix® A.
<b>3 Empfehlung:</b> Vorbereiten des Produktes	Die Maße der Verpackung sind sehr gut an die Größe des Produktes angepasst – <b>das Rückstellverhalten des in der Verpackung aufgerollten Schlauches kann durch Ausstreifen zwischen Daumen und Zeigefinger reduziert werden.</b>
<b>4</b> Vorbereitung zum Entlüften*	Den Lock-Verschluss am Schlauchende um eine Viertel Umdrehung aufdrehen.
<b>5</b> Venenpunktion	Nach dem Entfernen der Schutzkappe die geeignete Vene punktieren. Die Kanüle dazu an den zusammengeklappten Flügeln festhalten. Der Bluteintritt in den Schlauchansatz bestätigt die erfolgreiche Venenpunktion.
<b>6</b> Beenden des Entlüftens	Lock-Verschluss wieder schließen, um zu verhindern, dass Blut austritt.
<b>7</b> Fixierung	Kanüle mit heruntergeklappten Flügeln und den Schlauch mit Pflaster in Form einer Zugentlastungsschleife an der Haut befestigen.
<b>8</b> Konnektion	Nach Entfernen des Lock-Verschlusses Konnektion des Blutentnahmezubehörs bzw. des vorbereiteten Infusionssystems.
<b>9</b> Entfernen und Entsorgen	Nach Abschluss der Anwendung die Kanüle in Position halten und die Fixierung von der Haut lösen – anschließend die Kanüle entfernen und unmittelbar in einen dafür zugelassenen Behälter entsorgen.


\* Alternativ kann im Rahmen einer Kurzinfusion – vor der Venenpunktion – retrograd durch Anschließen des Venenpunktionsbesteckes an das vorbereitete Infusionssystem entlüftet werden.

# Bestellinformationen



## Venofix® A<sup>1</sup> – Venenpunktionsbestecke ohne Sicherheitsmechanismus

Farbcode	Größe (G = Gauge)	Maße (mm)	Schlauchlänge (cm)	Durchflussrate (ml/min)	Verkaufseinheit (Schachtel/Karton)	Art.-Nr. (REF)	PZN
■	27G	0,4 x 16	30	0,35	50 Stück/1.000 Stück	4056388N	17935309
■	25G	0,5 x 19	30	3,7	50 Stück/1.000 Stück	4056370N	17935284
■	23G	0,65 x 19	30	7,8	50 Stück/1.000 Stück	4056353N	17935278
■	21G	0,8 x 19	30	20	50 Stück/1.000 Stück	4056337N	17935255
■	19G	1,1 x 19	30	36,5	50 Stück/1.000 Stück	4056310N	17935249

## Medibox®<sup>2</sup> – Sichere Abfallbehältnisse

Artikelbezeichnung	Verkaufseinheit (Schachtel/Karton)	Art.-Nr. (REF)	PZN
 Medibox® 0,8 L <b>1</b> (max. Füllvolumen: 0,67 L)	18 Stück	9193424	16400687
Medibox® 2,4 L <b>2</b> (max. Füllvolumen: 2 L)	27 Stück	9193600	13847399
Medibox® 4,7 L <b>3</b> (max. Füllvolumen: 3,9 L)	25 Stück	9193618	13847376
Medibox® 5,7 L <b>4</b> (max. Füllvolumen: 4,8 L)	25 Stück	9193627	13847382
Medibox® 6,8 L <b>5</b> (max. Füllvolumen: 5,7 L)	22 Stück	9193639	14410285
Medibox® 9,1 L <b>6</b> (max. Füllvolumen: 7,7 L)	13 Stück	9193640	13856665

### Halterungssysteme für Medibox®


	Stangenhalterung für Medibox® 6,8 Liter*	1 Stück	9193639-0	-
	Befestigungsschraube für Medibox® 9,1 Liter*	1 Stück	9193640-0	-

\* Die Halterungssysteme sind ausschließlich für die jeweils angegebene Behältergröße geeignet und nicht mit anderen Behältergrößen kompatibel.



Für weitere Infos:  
bitte scannen/klicken

## Softasept® N<sup>1</sup> – Gebrauchsfertiges, alkoholisches Hautdesinfektionsmittel<sup>1</sup>

Artikelbezeichnung	Verkaufseinheit (Schachtel/Karton)	Art.-Nr. (REF)	PZN
 Softasept® N, farblos, 250 ml-Sprühflasche	20 Stück	3887138	08505018



Für weitere Infos:  
bitte scannen/klicken

#### Softasept® N

Zus.: 100 g Lsg. enth.: *Wirkst.*: Ethanol (100%) 74,1 g, 2-Propanol (Ph. Eur.) 10,0 g *Sonst. Bestandt.*: Gereinigtes Wasser

*Anw.*: Hautdesinf. v. operativ. Eingriffen, Punktionen u. Injektionen

*Gegenanz.*: Überempf. gg. Ethanol oder 2-Propanol. Nicht f. d. Antiseptik v. Schleimhäuten u. zur Anw. in unmittelb. Umgebung der Augen geeignet.

*Warnhinw.*: Leichtentzündlich. Behälter dicht geschlossen halten. Von Zündquellen fernhalten. – Nicht rauchen! Nicht in offene Flamme sprühen!

Nicht in die Augen bringen. Nicht auf verletzter Haut od. auf Schleimhäuten anw. Nur z. äußerl. Gebrauch bestimmt. 14 °C Flammpkt. nach DIN 51755.

*Nebenw.*: Hautirritationen (Rötung, Brennen, insbes. b. häufiger Anw.). Kontaktallergien.

Stand 03/2015 | B. Braun Melsungen AG, 34209 Melsungen

1 Diese Produkte sind über Sprechstundenbedarf abrechenbar. Bitte berücksichtigen Sie die jeweilige regionale Sprechstundenbedarfsvereinbarung.

2 Diese Produkte sind über Praxisbedarf abrechenbar.